
















Numero della sezione elettorale	NUMERO DEGLI ISCRITTI NELLE LISTE ELETTORALI			VOTANTI ALLA CHIUSURA DEI SEGGI																			TOTALE VOTI DI LISTA VALIDI (A)	SCHEDE NULLE (B)	SCHEDE BIANCHE (C)	TORNA IL NUMERO DEI VOTANTI (A+B+C)
	M	F	TOT.	Maschi	Femmine	Totale	%	PARTITO ANIMALISTA	EUROPA VERDE	PARTITO DEMOCRATICO	FORZA ITALIA	'+EUROPA - ITALIA IN COMUNE - PDE ITALIA	FORZA NUOVA	LEGA SALVINI PREMIER	LA SINISTRA	PARTITO PIRATA	CASAPOUND ITALIA - DESTRE UNITE	MOVIMENTO 5 STELLE	PARTITO COMUNISTA	FRATELLI D'ITALIA	POPOLARI PER L'ITALIA	POPOLO DELLA FAMIGLIA - ALTERNATIVA POPOLARE				
1	607	584	1.191	184	138	322	27,04%		6	46	27	1		76			1	116	4	39	2		318	3	1	322
2	536	628	1.164	173	150	323	27,75%	2	5	56	37	3		62	3		1	105	2	35	4		315	6	2	323
3	401	424	825	126	91	217	26,30%		2	18	16			66	1			94		10	1		208	8	1	217
4	466	533	999	142	94	236	23,62%		4	42	23	5		56	2		1	110	1	28	1	1	274	12	4	290
5	373	380	753	171	119	290	38,51%	1	5	29	21	3		62	2	1		73	3	29			229	6	1	236
6	384	437	821	117	79	196	23,87%		7	28	21	1		41	1			78	1	13		2	193	1	2	196
7	363	388	751	123	90	213	28,36%		4	35	14	1		52	3			80	2	14			205	3	5	213
8	239	255	494	69	45	114	23,08%			29	16			19	3		1	31		10			109	4	1	114
9	328	348	676	119	94	213	31,51%	1		35	22	1		65			1	47	4	31			207	5	1	213
10	459	529	988	135	96	231	23,38%		6	43	22	1		70	3			70	3	8	1		227	4		231
11	380	409	789	103	75	178	22,56%	3	4	26	20	1		34	4			72	1	9		2	176	2		178
12	334	332	666	97	51	148	22,22%		2	27	12		1	38	1	1		51		11	1		145	3		148
13	331	296	627	97	49	146	23,29%		2	46	13	1		28	1			43	4	4			142	3	1	146
14	320	336	656	84	62	146	22,26%	1	3	17	20	2		26		1		59		9			138	4	4	146
Total	5.521	5.879	11.400	1.740	1.233	2.973	26,08%	8	50	477	284	20	1	695	24	3	5	1.029	25	250	10	5	2.886	64	23	2.973
PERCENTUALI: Sui votanti								0,27%	1,68%	16,04%	9,55%	0,67%	0,03%	23,38%	0,81%	0,10%	0,17%	34,61%	0,84%	8,41%	0,34%	0,17%	97,07%	2,15%	0,77%	100,00%
Sui voti validi								0,28%	1,73%	16,53%	9,84%	0,69%	0,03%	24,08%	0,83%	0,10%	0,17%	35,65%	0,87%	8,66%	0,35%	0,17%	100,00%	2,22%	0,80%	